



**Informe del Mercado de Valores**  
**Informe Diario**  
**Del 29 de Marzo de 2011**

**Mercados de Valores Internacionales**

PRINCIPALES INDICES BURSATILES EE-UU

INDICE	CIERRE DEL DIA		VARIACIONES	
	29/03/2011	28/03/2011	ABSOLUTA	RELATIVA
Dow Jones	12,217.01	12,197.88	20.87	0.67%
Nasdaq	2,735.03	2,730.68	5.65	0.96%
S&P	1,320.00	1,310.10	10.00	0.71%

Nueva York, 29 mar (EFE).- La Bolsa de Nueva York anotó hoy su séptima sesión en positivo en los últimos nueve días, desmarcándose de nuevo de las malas noticias a nivel mundial, desde Oriente Medio hasta Europa, pasando por el propio Estados Unidos, donde se conocieron importantes datos macroeconómicos peores de lo esperado.

La incertidumbre global, marcada por los problemas nucleares en la central nipona de Fukushima, la guerra abierta entre las fuerzas opositoras y las leales al régimen de Muamar el Gadafi en Libia y los renovados temores sobre la crisis de deuda en Europa, donde hoy tanto Grecia como Portugal vieron rebajadas las calificaciones de su deuda soberana, volvió a pasar de largo por Wall Street.

Ni siquiera las malas noticias de la propia economía nacional consiguieron ensombrecer el día entre los inversores neoyorquinos, que prefirieron decantarse por la compra de acciones de los sectores energético y de las telecomunicaciones.

Así, el Dow Jones de Industriales, la principal referencia de la Bolsa de Nueva York, olvidó los números rojos que había registrado durante la mañana y finalmente anotó un avance del 0.67 % para terminar en las 12,217.01 unidades, con lo que ha cerrado su séptimo día en positivo de las últimas nueve jornadas.

Lo mismo ocurrió con los otros dos índices de Wall Street, el selectivo S&P 500 y el índice compuesto del mercado Nasdaq, que subieron el 0.71 % y el 0.96 %, respectivamente.

Esos decididos avances contrastaron con el ánimo del resto de las bolsas mundiales, particularmente las europeas, donde la rebaja de la nota de la deuda griega y portuguesa por parte de la agencia Standard & Poor's (S&P) hicieron que Milán cerrase con un descenso del 1.04 %, Lisboa del 0.16 % y Madrid del 0.15 %, entre otras.

Tampoco fue el día de los parques asiáticos, donde Shanghai se dejó el 0.87 %, Tokio el 0.20 %, y Hong Kong el 0.03 %.

Los analistas económicos neoyorquinos no entendían muy bien el repunte que experimentaba Wall Street, cuando dejaba atrás los retrocesos y anotaba sólidos avances, obviando los malos datos macroeconómicos publicados hoy en Estados Unidos.



*Superintendencia de Bancos y Otras Instituciones Financieras*  
*Intendencia de Valores*

COMPORTAMIENTO BURSATIL DE LOS SIGUIENTES BANCOS:

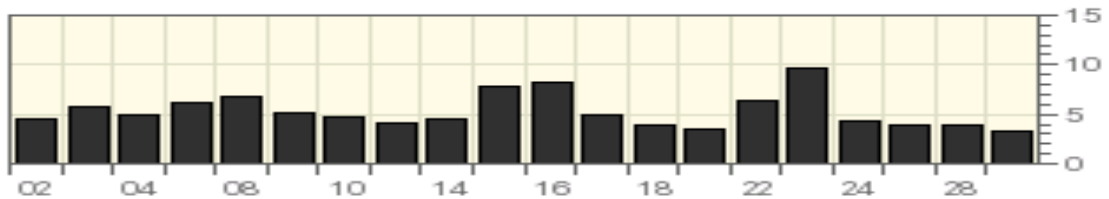
**BANK OF NOVA SCOTIA (The)**

Symbol	Last Trade 29/03/2011	Change	Volume
BNS	\$ 60.58	+0.38 (+0.63%)	334,818

Stock Price in Dollars



Volume (100,000s of shares)



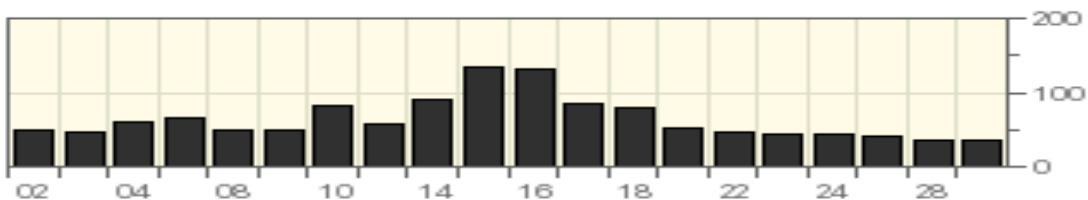
**GENERAL ELCTRIC COMPANY**

Symbol	Last Trade 29/03/2011	Change	Volume
GE	\$ 19.86	+0.11 (+0.56%)	36,019,724

Stock Price in Dollars



Volume (million of shares)





*Superintendencia de Bancos y Otras Instituciones Financieras*  
**Intendencia de Valores**

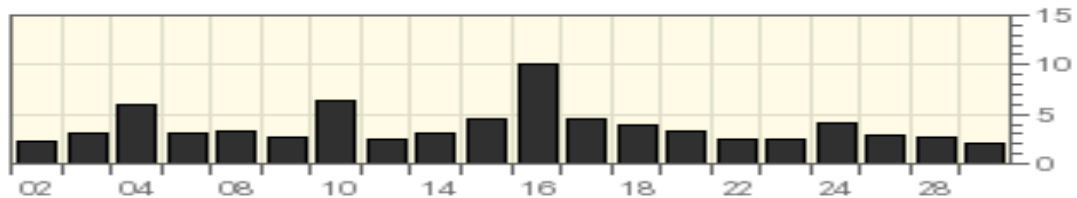
**HSBC HOLDING PLC**

Symbol	Last Trade 29/03/2011	Change	Volume
HBC	\$ 52.27	+0.03 (+0.06%)	1,953,092

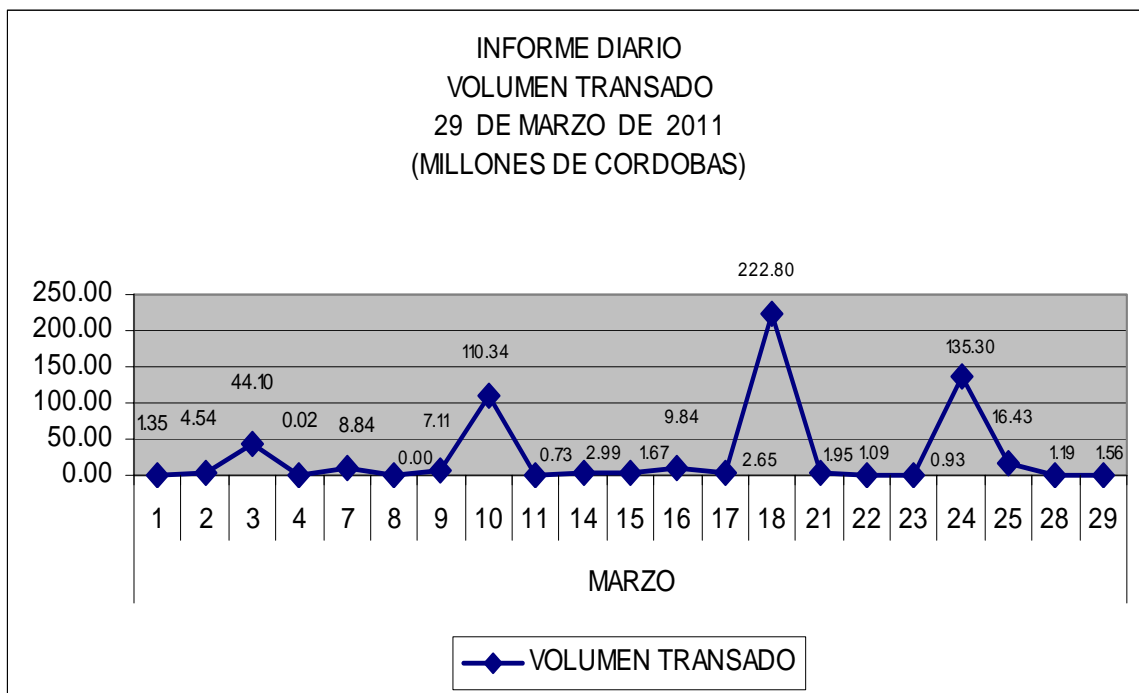
Stock Price in Dollars



Volume (million of shares)



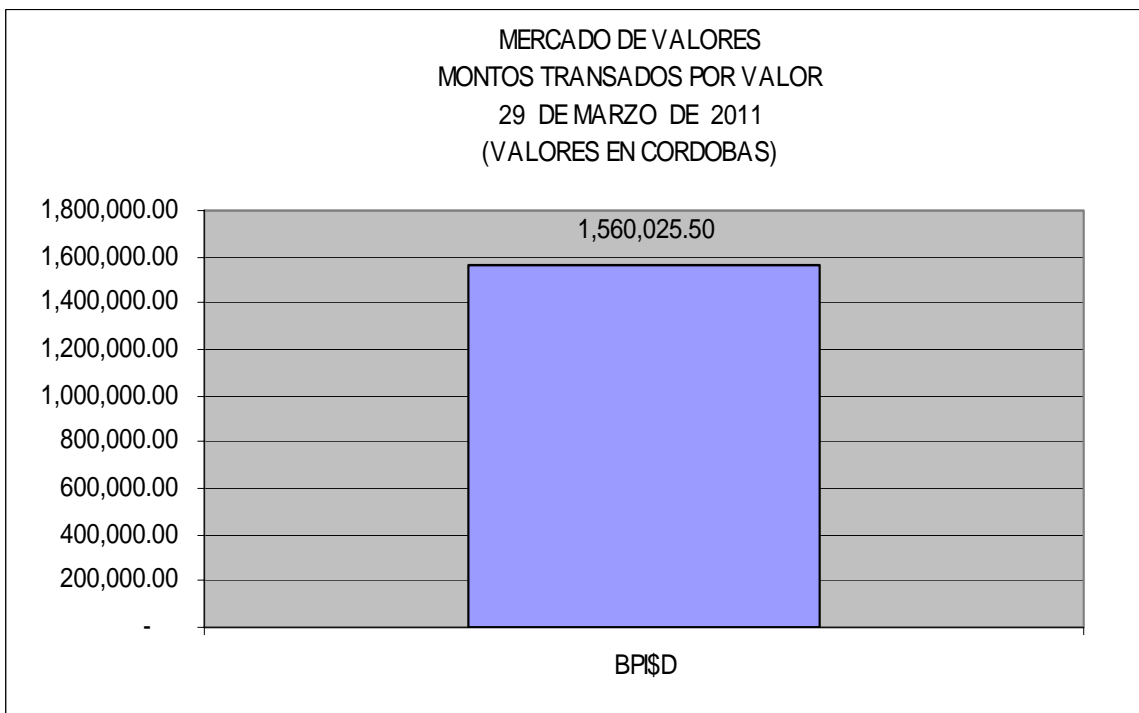
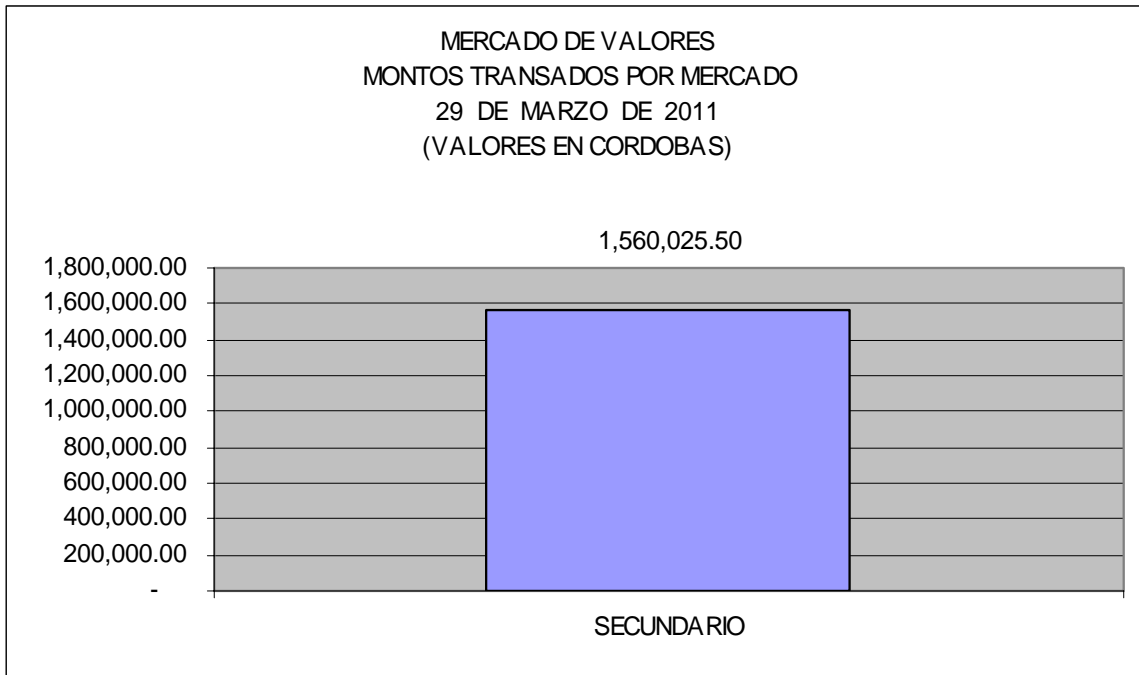
**MERCADO DE VALORES DE NICARAGUA**





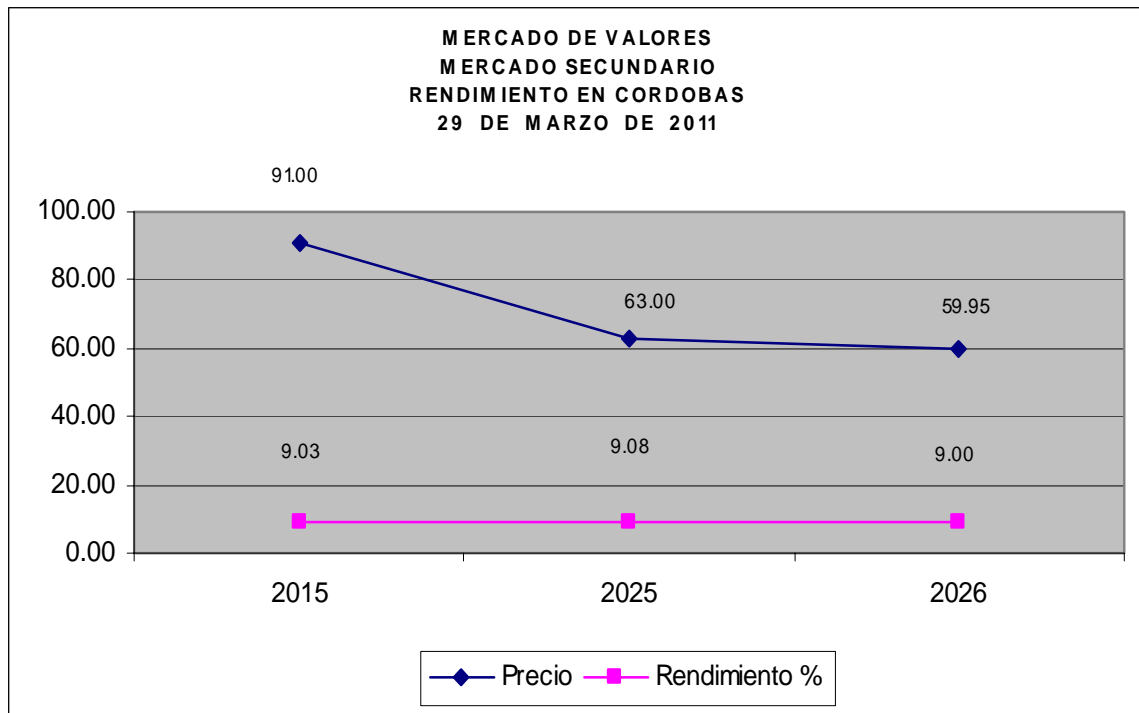
*Superintendencia de Bancos y Otras Instituciones Financieras*  
*Intendencia de Valores*

Del 1 al 29 de Marzo de 2011 en el mercado de valores se han transados C\$ 575,514,216.86 córdobas.





*Superintendencia de Bancos y Otras Instituciones Financieras*  
*Intendencia de Valores*



Fuente: Bolsa de Valores de Nicaragua.